



**POLIO** GLOBAL  
ERADICATION  
INITIATIVE

# Avaliação nacional da campanha de vacinação contra a Polio nVPO2



## Bissau, 10 a 12 de maio de 2022

Last data refresh:  
09/05/2022 19:00:35 UTC

Downloaded at:  
09/05/2022 22:59:57 UTC





# Campanha da vacinação Pólio nVPO2

## Informações do terreno das supervisões em imagens

**POLIO** GLOBAL  
ERADICATION  
INITIATIVE

**Equipa 3 da área sanitária de Bubaque no quarto dia de campanha de vacinação integrada com vitamina A e Mebendazol, na Ilha de Rubane**



O representante da OMS e o coordenador do GPEI no campo da supervisão da campanha Pólio



**BRAVO E PARABÉNS A TODOS OS  
ATORES DESTA CAMPANHA  
PELOS RESULTADOS  
ALCANÇADOS. AINDA PODEMOS  
AVANÇAR, A VITÓRIA ESTÁ AO  
NOSSO ALCANCE.**





# Campanha da vacinação Pólio nVPO2

## Informações do terreno das supervisões em imagens



**Mobilização comunitária ativa neste dia de campanha contra a Pólio na região de Quinara**



**O Trio Vitorioso da Equipe de Coordenação da Campanha contra a Pólio em Quinara**



**Restituição da campanha na região de Quinara**



**Supervisão na área sanitária de Belém, região do setor autónomo de Bissau**







# Campanha de vacinação contra a poliomielite nOPV2 na Guiné-Bissau

## Primeira Ronda : 27 a 30 de abril de 2022

**POLIO** GLOBAL  
ERADICATION  
INITIATIVE

### Dados demograficos

Regiao	POP_Total	Alvo_0-11M	Alvo_12-59M	Alvo_0-59M	Alvo_6-11M	Doses de nVPO2 necessarias	Doses recebidas no início
BAFATA	299612	11087	39847	50934	6890	62791	67800
BIJAGOS	26556	982	3533	4515	610	5566	8600
BIOMBO	105942	3919	14089	18008	2436	22205	23950
BOLAMA	12318	456	1638	2094	284	2581	2800
CACHEU	235078	8699	31264	39963	5408	49265	53150
FARIM	70759	2619	9410	12029	1628	14830	16050
GABU	286459	10599	38099	48698	6589	60038	64800
OIO	233783	8649	31094	39743	5376	49000	58550
QUINARA	82658	3057	10995	14052	1902	17327	18700
SAB	523388	19365	69610	88975	12038	109695	118350
TOMBALI	126204	4668	16786	21454	2902	26451	55700
<b>Total</b>	<b>2002757</b>	<b>74100</b>	<b>266365</b>	<b>340465</b>	<b>46063</b>	<b>419749</b>	<b>488450</b>

### Doses complementares recebidos durante a campanha

Regiao	Dose Reabastecimento1	Dose Reabastecimento2	Dose Reabastecimento3
BAFATA	0	0	0
BIJAGOS	0	0	0
BIOMBO	500	0	0
BOLAMA	250	0	0
CACHEU	0	0	0
FARIM	100	0	0
GABU	1200	0	0
OIO	650	0	0
QUINARA	0	0	0
<b>Total</b>	<b>3450</b>	<b>0</b>	<b>0</b>





# Monitoramento da campanha Pólio nVPO2\_2022 na Guiné-Bissau



## Primeira Ronda : 27 a 30 de abril de 2022

**49987**

Vacinados\_0-11M

**226363**

Vacinados\_12-59M

**276350**

Vacinados\_0-59M

**81,17**

Cobertura\_0-59M

Dia de Vacinacao

Tout

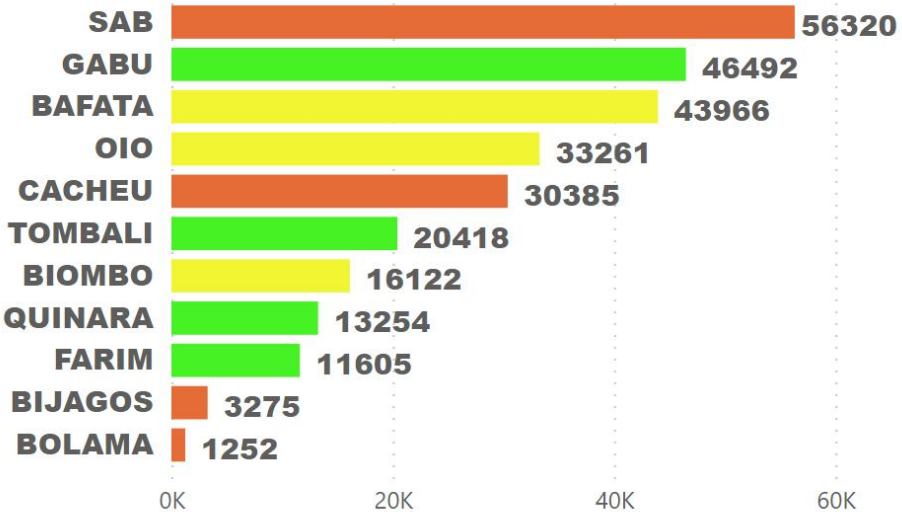
Area sanitaria

Tout

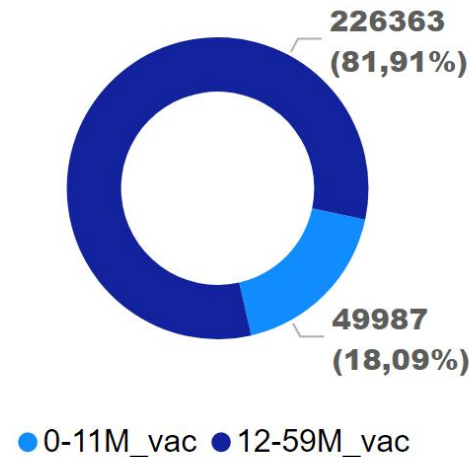
Regiao

Tout

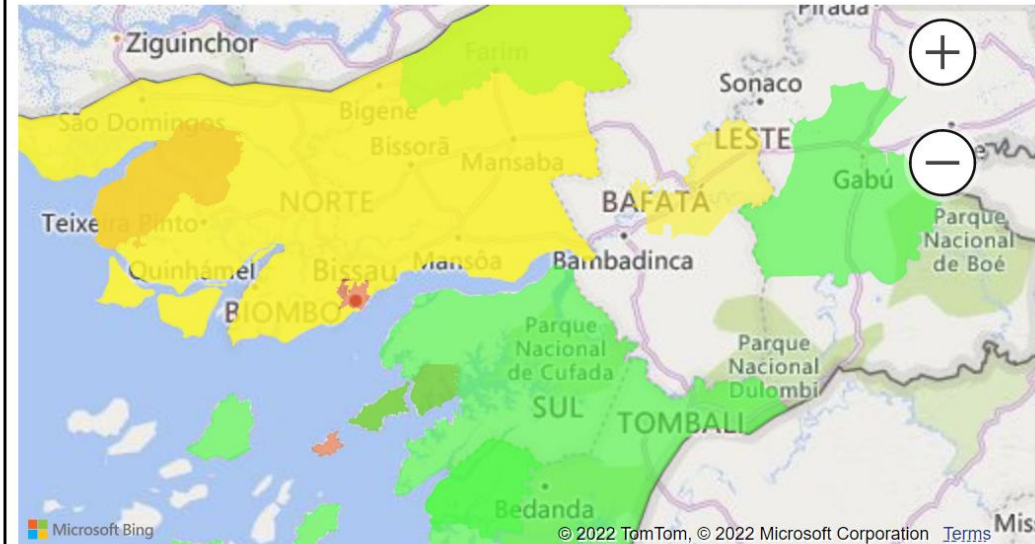
### Total\_vacinados 0 - 0-59 Messes\_ por regioao



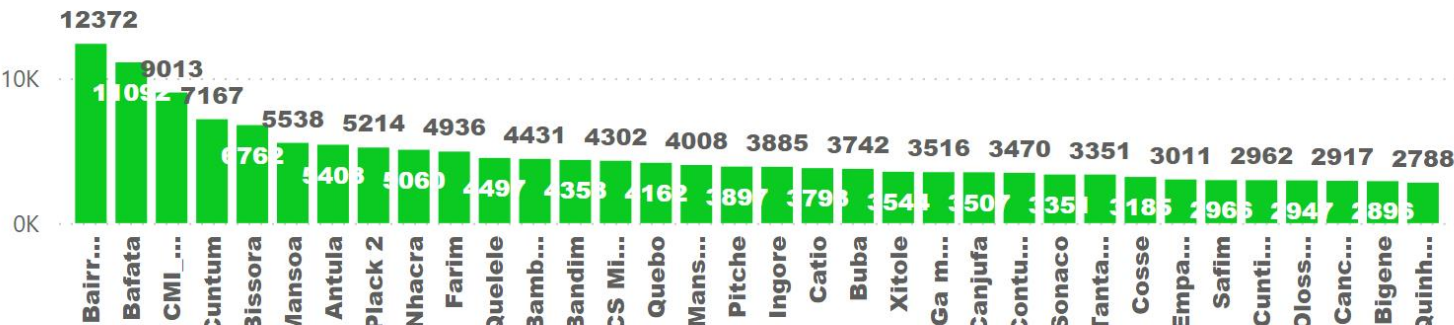
### Proporção de crianças vacinadas por faixa etária




### Mapeamento do total vacinados 0-59M



### Total\_vacinados 0-59 Messes\_ por area sanitaria



### Locais de vacinação das crianças







# Monitoramento da campanha Pólio nOPV2\_2022 na Guiné-Bissau



**Primeira Ronda : 27 a 30 de abril de 2022**

**49987**

Vacinados\_0-11M

**226363**

Vacinados\_12-59M

**276350**

Vacinados\_0-59M

**81,17**

Cobertura\_0-59M

**24,5**

Taxe\_Perda

Dia de Vacinacao

Tout

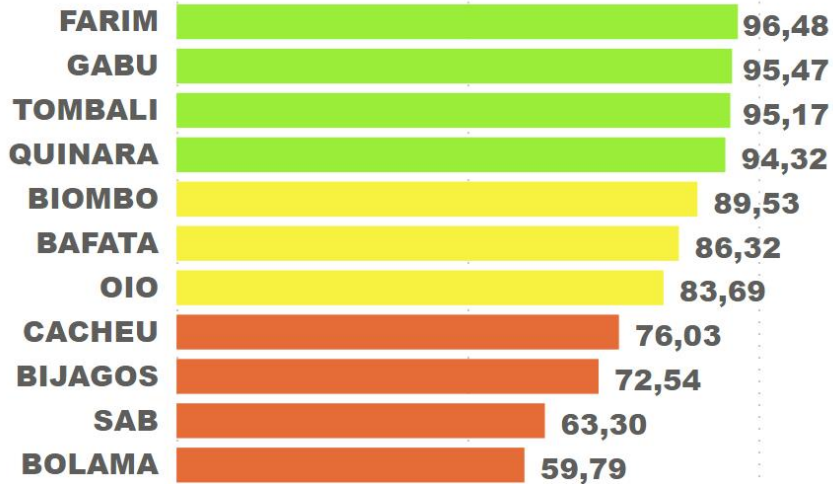
Area

To...

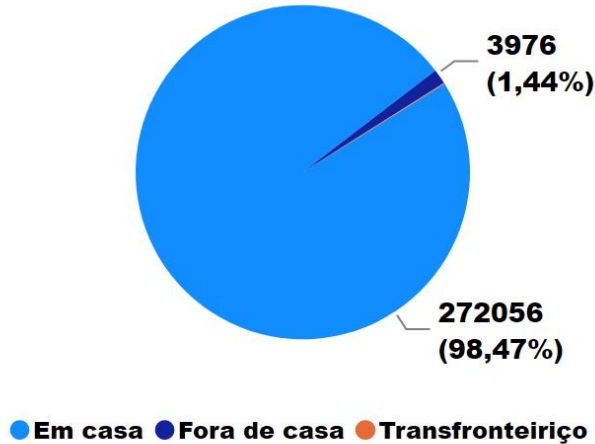
Regiao

Tout

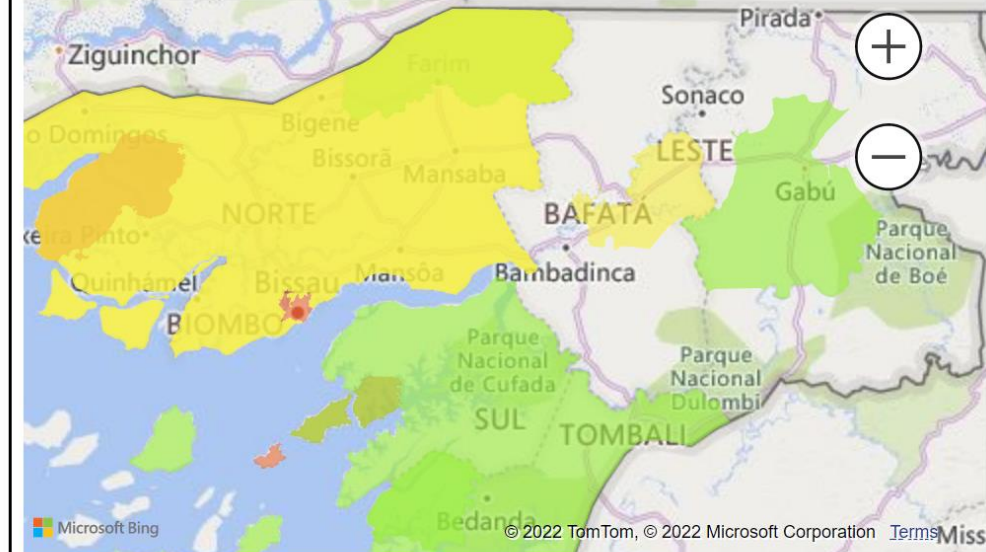
## Cobertura vacinal 0 - 59 Meses por região



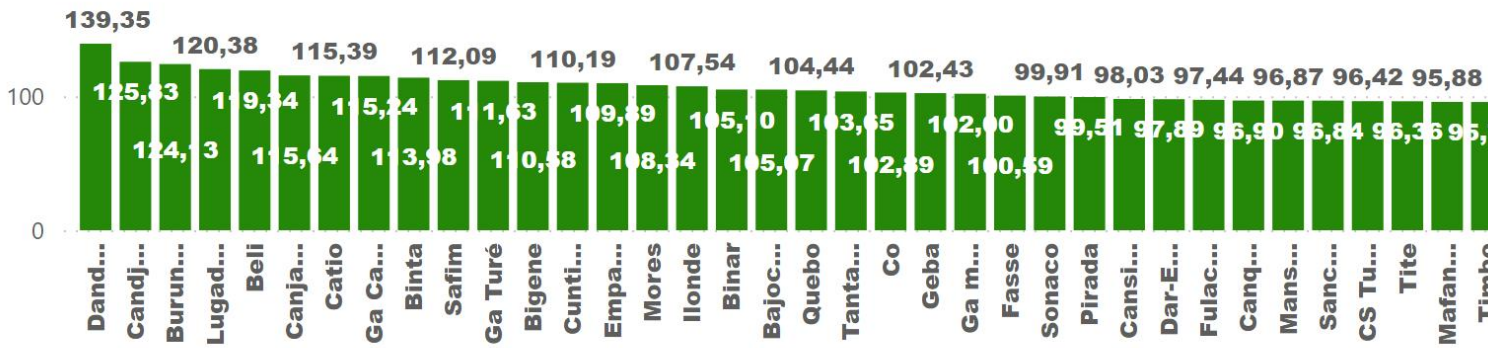
## Proporção de crianças vacinadas por local de residência



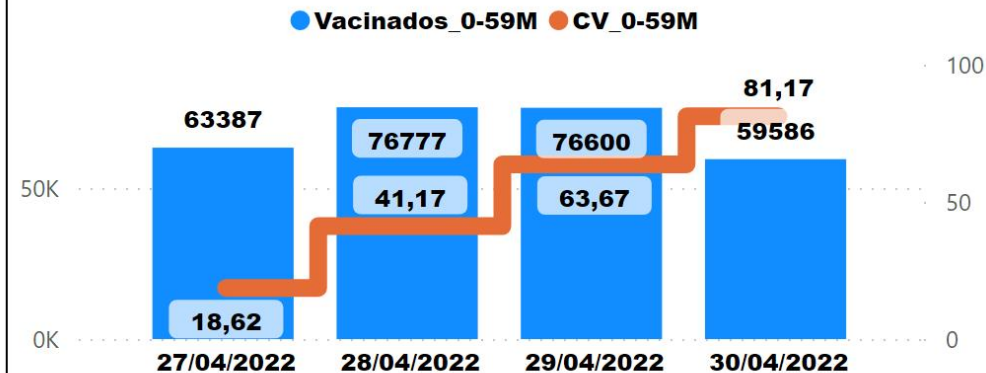
## Mapeamento da cobertura vacinal\_0-59M



## Cobertura vacinal 0 - 59 Meses por area sanitaria



## Evolução do total vacinado e da CV\_0-59M por dia





# Resumo da Suplementação da vitamina A e desparasitação com mebendazol



## Primeira Ronda : 27 a 30 de abril de 2022

<b>25351</b> Crianças_6-11M_VitA	<b>219126</b> Crianças_12-59M_VitA	<b>244445</b> Crianças_6-59M_VitA	<b>202284</b> Crianças_12-59M_Meben	<b>Dia de Vacinacao</b> Tout	<b>Area sanitaria</b> Tout	<b>Regiao</b> Tout
-------------------------------------	---------------------------------------	--------------------------------------	--	---------------------------------	-------------------------------	-----------------------

Regiao	6-11M_VitA	12-59M_VitA	6-59M_VitA	Cobert_6-11M_VitA	Cobert_12-59M_VitA	Cobert_6-59M_VitA	12-59M_Meben	Cobert_12-59M_Meben
SAB	5879	49776	55655	48,8	71,5	68,16	43259	62,1
GABU	5044	36036	41080	76,6	94,6	91,92	30325	79,6
OIO	3009	27130	30139	56,0	87,3	82,64	27586	88,7
BAFATA	3175	30065	33240	46,1	75,5	71,12	24585	61,7
CACHEU	2385	23154	25508	44,1	74,1	69,56	23211	74,2
TOMBALI	1779	15749	17528	61,3	93,8	89,03	15749	93,8
BIOMBO	1462	13315	14777	60,0	94,5	89,42	13315	94,5
QUINARA	1094	10005	11099	57,5	91,0	86,06	9989	90,9
FARIM	954	9276	10230	58,6	98,6	92,68	9833	104,5
BIJAGOS	420	3404	3823	68,9	96,3	92,28	3127	88,5
<b>Total</b>	<b>25351</b>	<b>219126</b>	<b>244445</b>	<b>55,0</b>	<b>82,3</b>	<b>78,24</b>	<b>202284</b>	<b>75,9</b>

<b>103479</b> VitA_100000UI_recebidos	<b>503863</b> VitA_200000UI_recebidos	<b>388422</b> Mebendal_recebidos	<b>25301</b> VitA_100000UI_utilizados	<b>215554</b> VitA_200000UI_utilizados	<b>194383</b> Mebendal_utilizados	<b>9</b> PFA_notificados
--	--	-------------------------------------	--	---	--------------------------------------	-----------------------------



# Resumo da Suplementação da vitamina A e desparasitação com mebendazol



**Primeira Ronda : 27 a 30 de abril de 2022**

**25351**

Crianças\_6-11M\_VitA

**219126**

Crianças\_12-59M\_VitA

**244445**

Crianças\_6-59M\_VitA

**202284**

Crianças\_12-59M\_Meben

Dia de Vacinacao

Tout

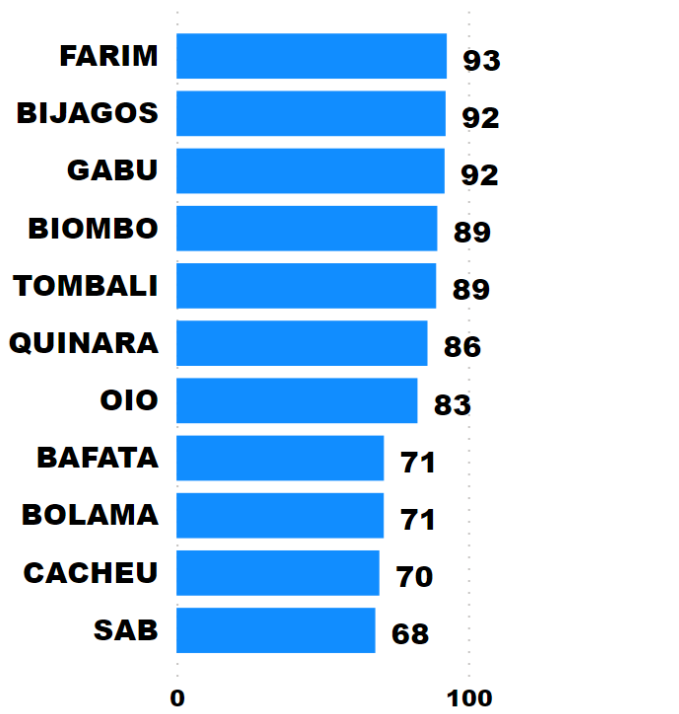
Area sanitaria

Tout

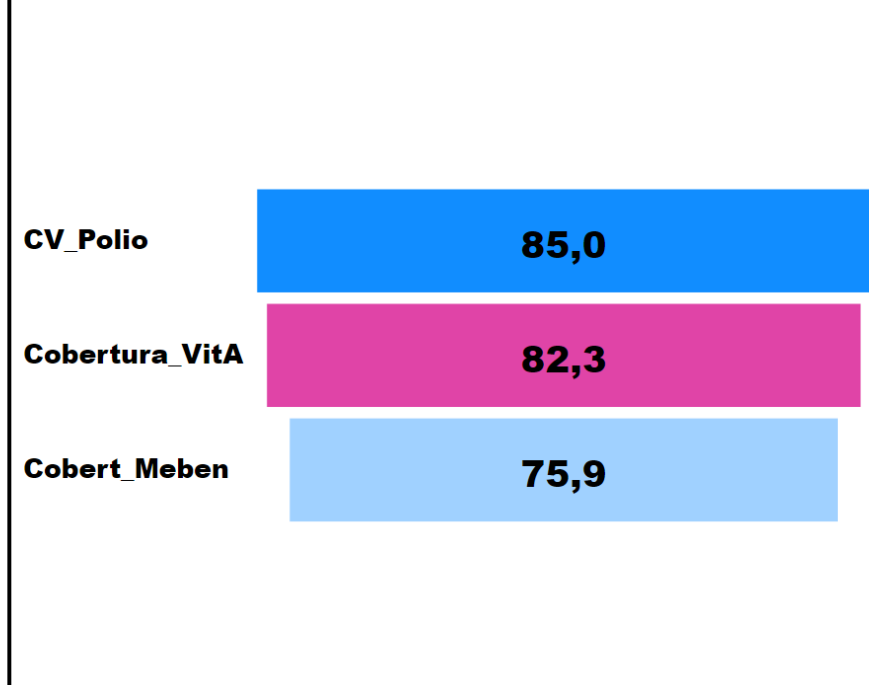
Regiao

Tout

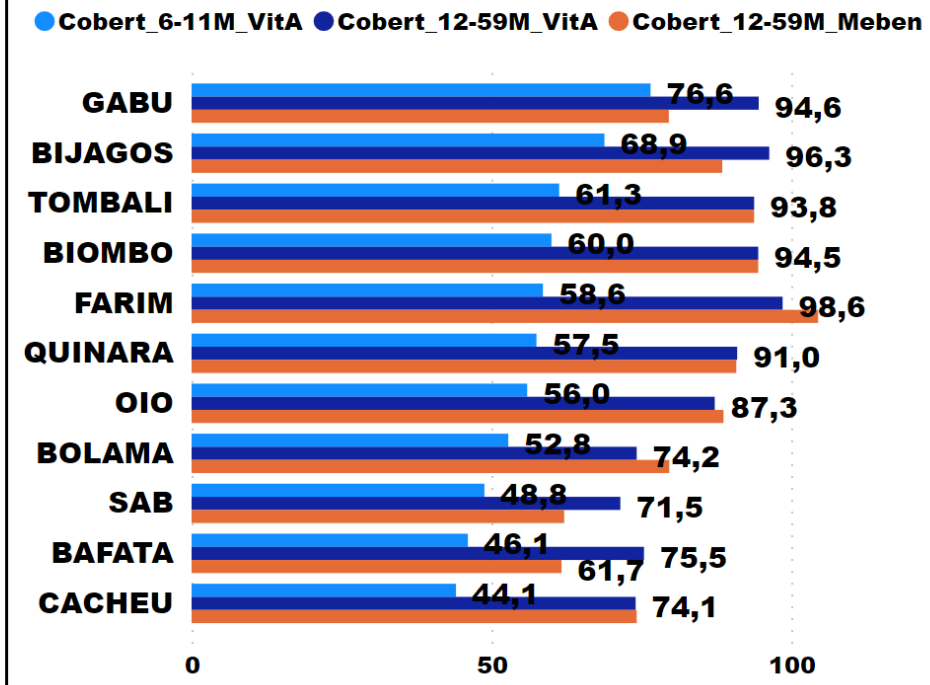
**Cobertura\_6-59M\_VitA par regioao**



**Comparação VitA\_12-59M e Meben\_12-59M e 12-59\_vacinado**



**Cobertura\_6-11M\_VitA, Cobertura\_12-59M\_VitA e Cobertura\_12-59M\_Meben po regioao**



**103479**

VitA\_100000UI\_recebidos

**503863**

VitA\_200000UI\_recebidos

**388422**

Mebendal\_recebidos

**25301**

VitA\_100000UI\_utilizados

**215554**

VitA\_200000UI\_utilizados

**194383**

Mebendal\_utilizados

**9**

PFA\_notificados





# Supervisão da campanha Pólio nVPO2 2022 na Guiné-Bissau



## Primeira Ronda : 27 a 30 de abril de 2022

11

Regiao supervisionadas

131

Areas Sanitarias supervisonadas

1894

Equipas supervisionadas

Data\_relatorio

Tout

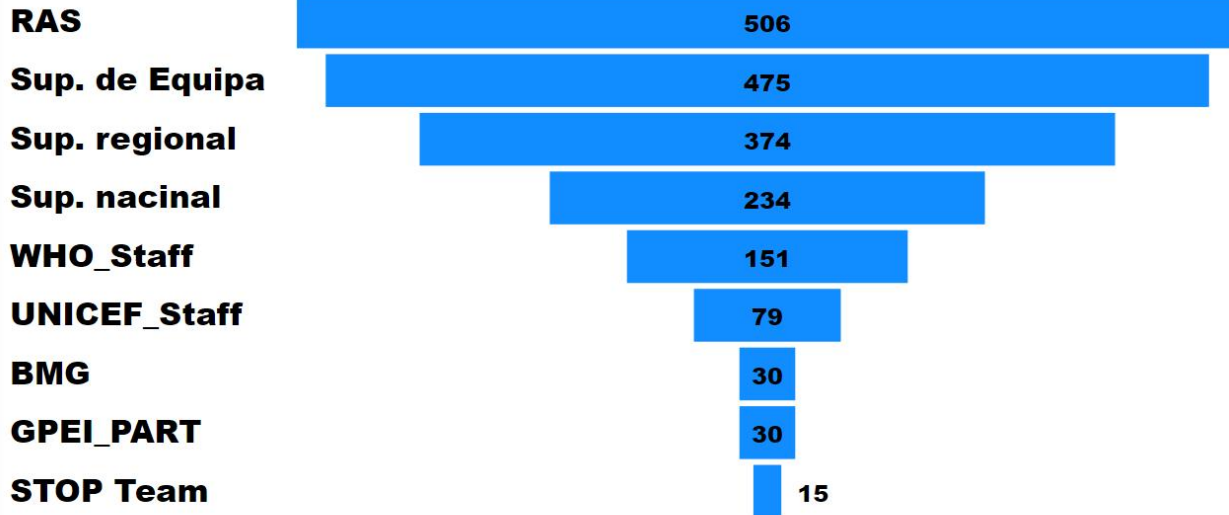
Area sanitaria

Tout

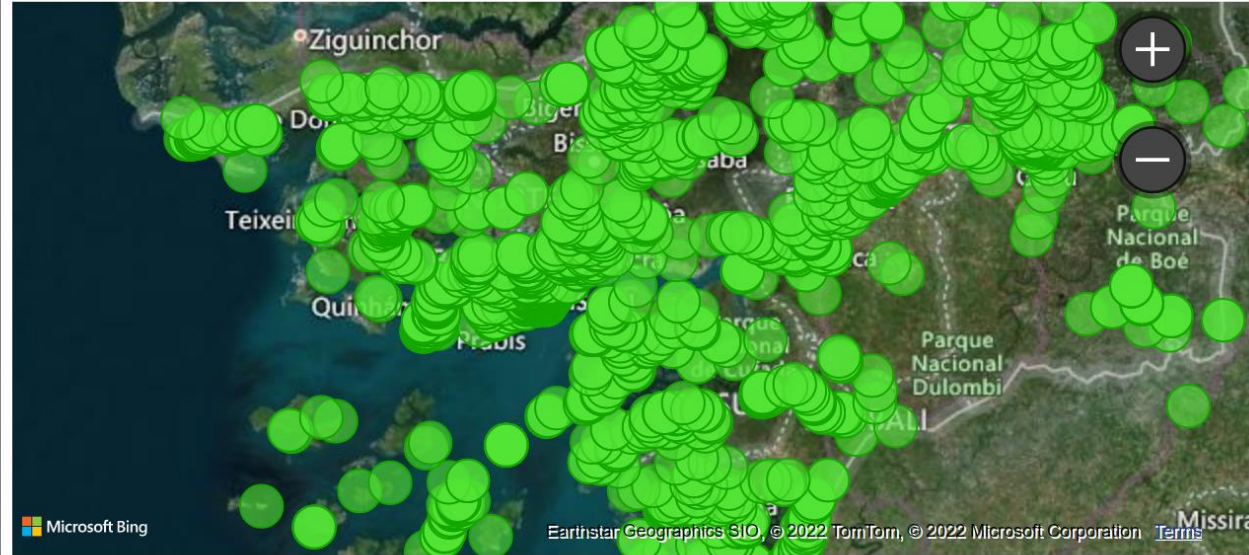
Regiao

Tout

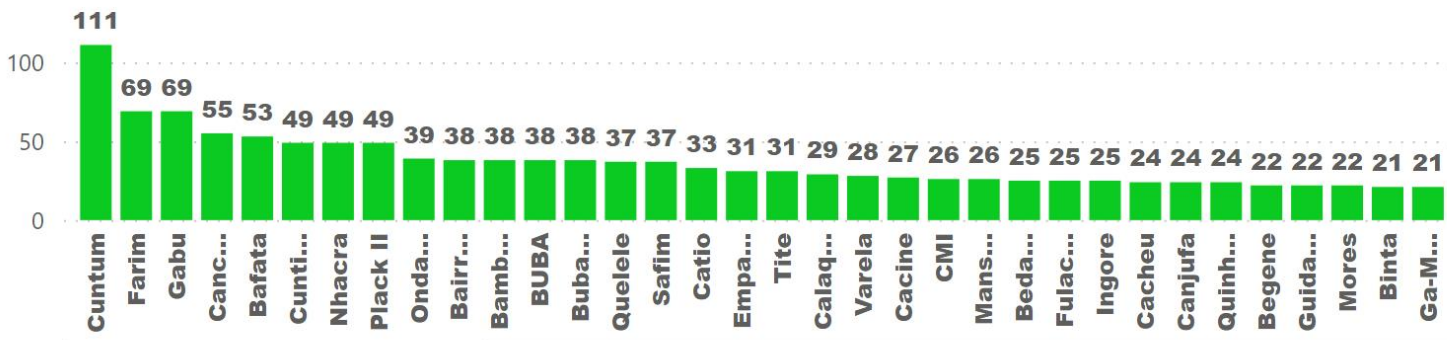
### Perfil dos supervisores



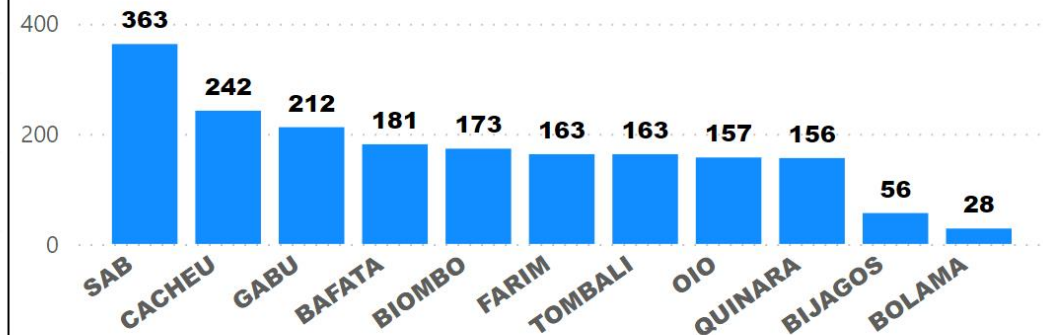
### Mapeamento das areas sanitarias supervisonadas



### Distribuição das supervisões realizadas por area



### Distribuição das supervisões realizadas por região



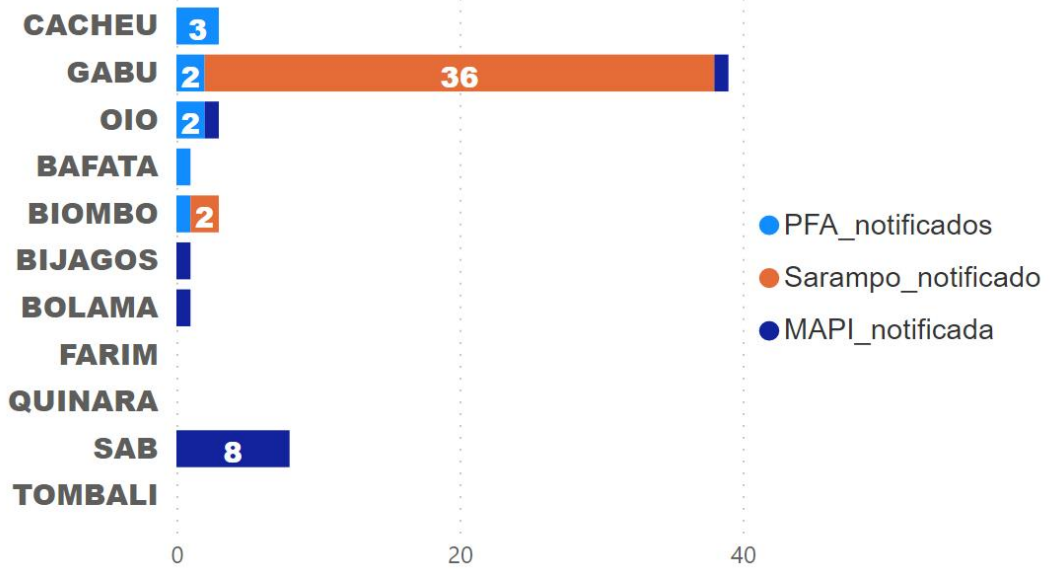
# Notificação de eventos durante a campanha Pólio na Guiné-Bissau



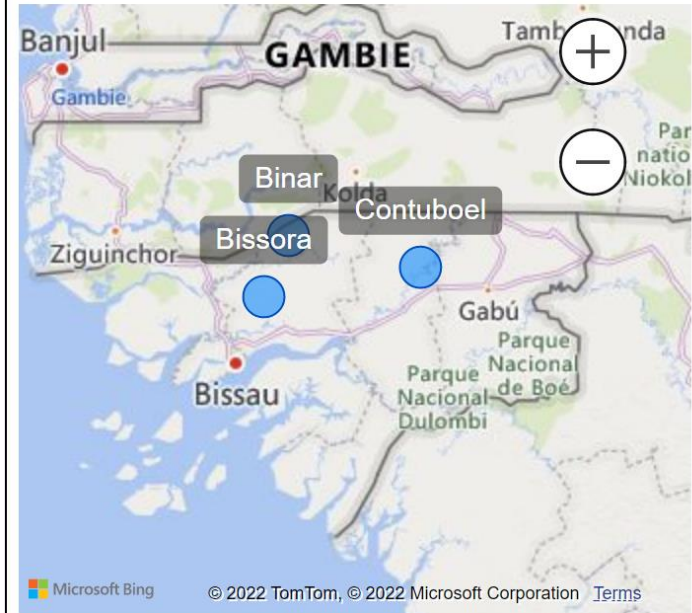
**Primeira Ronda : 27 a 30 de abril de 2022**

<b>9</b> PFA_notificadas	<b>38</b> Sarampo_notificados	<b>12</b> MAPI_leve_notificada	<b>0</b> MAPI_grave_notificada	<b>Dia de Vacinacao</b> Tout	<b>Area</b> To...	<b>Regiao</b> Tout
-----------------------------	----------------------------------	-----------------------------------	-----------------------------------	---------------------------------	----------------------	-----------------------

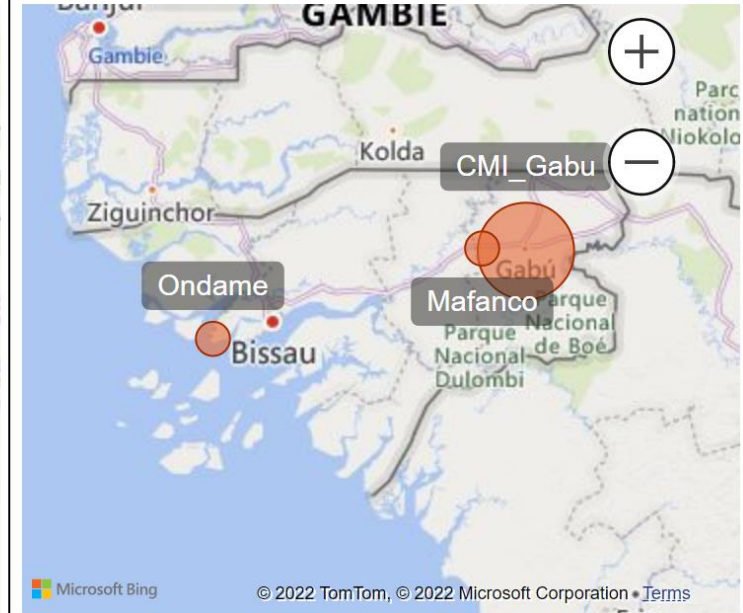
## Notificação de casos de PFA, Sarampo e MAPI durante a campanha



## PFAs notificadas durante a campanha por area



## Sarampo notificadas durante a campanha por area







# Monitoramento diario da campanha Pólio nOPV2\_2022 na Guiné-Bissau



**Primeira Ronda : 27 a 30 de abril de 2022**

**49987**

**226363**

**276350**

**81,17**

Dia de Vacinacao

Area sanitaria

Regiao

Tout

Tout

Tout

Vacinados\_0-11M

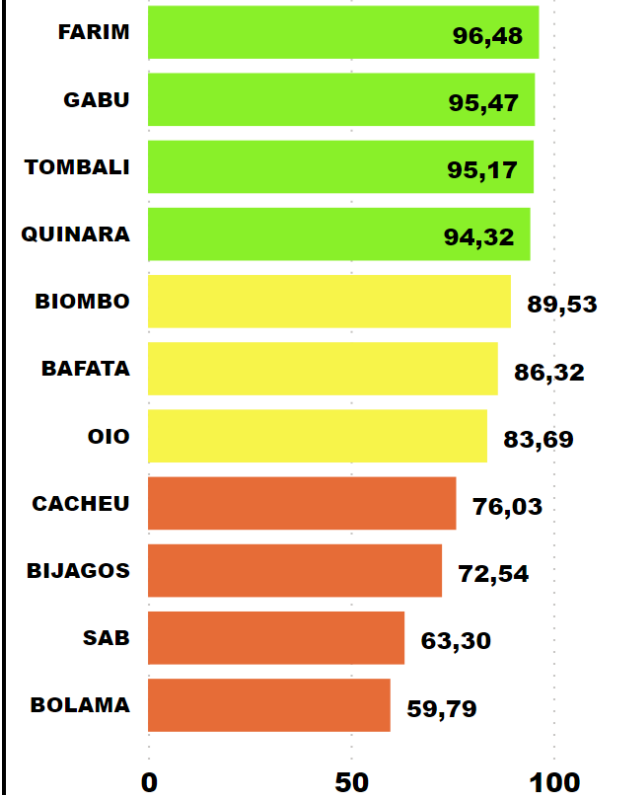
Vacinados\_12-59M

Vacinados\_0-59M

Cobertura\_0-59M

Regiao	Alvo_0-59M	0-11M_vac	12-59M_vac	0-59M_vac	CV_0-11M	CV_12-59M	CV_0-59M	Alvo não vacinado
FARIM	12029	2327	9278	11605	88,9	98,6	96,48	424
GABU	48698	8972	37520	46492	84,6	98,5	95,47	2206
TOMBALI	21454	3154	17264	20418	67,6	102,8	95,17	1036
QUINARA	14052	2524	10730	13254	82,6	97,6	94,32	798
BIOMBO	18008	2807	13315	16122	71,6	94,5	89,53	1886
BAFATA	50934	7361	36605	43966	66,4	91,9	86,32	6968
OIO	39743	6131	27130	33261	70,9	87,3	83,69	6482
CACHEU	39963	5147	25238	30385	59,2	80,7	76,03	9578
BIJAGOS	4515	631	2644	3275	64,3	74,8	72,54	1240
SAB	88975	10684	45636	56320	55,2	65,6	63,30	32655
BOLAMA	2094	249	1003	1252	54,6	61,2	59,79	842
<b>Total</b>	<b>340465</b>	<b>49987</b>	<b>226363</b>	<b>276350</b>	<b>67,5</b>	<b>85,0</b>	<b>81,17</b>	<b>64115</b>

**Cobertura vacinal 0-59 meses por regiao**



**10584**

**7321**

**5588**

**24,5**

**64115**

**12**

**38**

**9**

Frascos recebidos

Frascos\_utilizados

Frascos\_unitilizaveis

Taxe\_Perda

Alvo não vacinado

MAPI\_notificadas

Sarampo notificados

PFA notificados



# Monitoramento diario da campanha Pólio nOPV2\_2022 na Guiné-Bissau



**Primeira Ronda : 27 a 30 de abril de 2022**

**7361**

**Vacinados\_0-11M**

**36605**

**Vacinados\_12-59M**

**43966**

**Vacinados\_0-59M**

**86,32**

**Cobertura\_0-59M**

Dia de Vacinacao

Tout

Area sanitaria

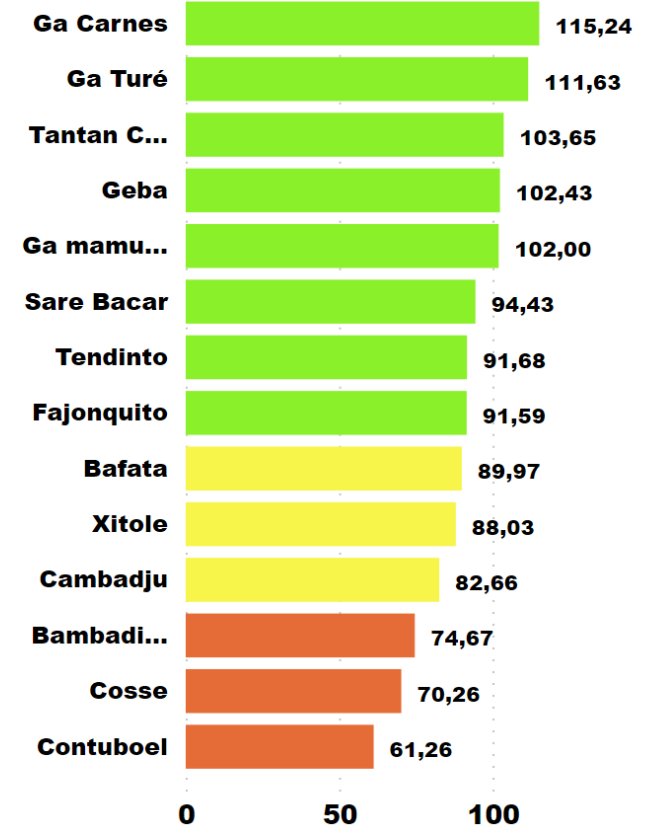
Tout

Regiao

BAFATA

Area	Alvo_0-59M	0-11M_vac	12-59M_vac	0-59M_vac	CV_0-11M	CV_12-59M	CV_0-59M	Alvo não vacinado
Bafata	12328	1755	9337	11092	65,4	96,8	89,97	1236
Bambadinca	5934	732	3699	4431	56,7	79,7	74,67	1503
Cambadju	1851	286	1244	1530	71,0	85,9	82,66	321
Contuboel	5664	588	2882	3470	47,7	65,0	61,26	2194
Cosse	4533	562	2623	3185	56,9	74,0	70,26	1348
Fajonquito	2365	404	1762	2166	78,4	95,2	91,59	199
Ga Carnes	722	143	689	832	91,1	121,9	115,24	-110
Ga mamudo	3447	499	3017	3516	66,5	111,9	102,00	-69
Ga Turé	1436	244	1359	1603	78,0	121,0	111,63	-167
Geba	2350	383	2024	2407	75,0	110,1	102,43	-57
Sare Bacar	1723	326	1301	1627	86,9	96,5	94,43	96
Tantan Cosse	3233	570	2781	3351	81,0	110,0	103,65	-118
Tendinto	1322	218	994	1212	75,7	96,1	91,68	110
Xitole	4026	651	2893	3544	74,3	91,8	88,03	482
<b>Total</b>	<b>50934</b>	<b>7361</b>	<b>36605</b>	<b>43966</b>	<b>66,4</b>	<b>91,9</b>	<b>86,32</b>	<b>6968</b>

Cobertura vacinal 0-59 meses por área sanitaria



**990**

**Frascos recebidos**

**990**

**Frascos utilizados**

**990**

**Frascos unitilizaveis**

**11,2**

**Taxe\_Perda**

**6968**

**Alvo não vacinado**

**0**

**MAPI notificadas**

**0**

**Sarampo notificados**

**1**

**PFA notificados**





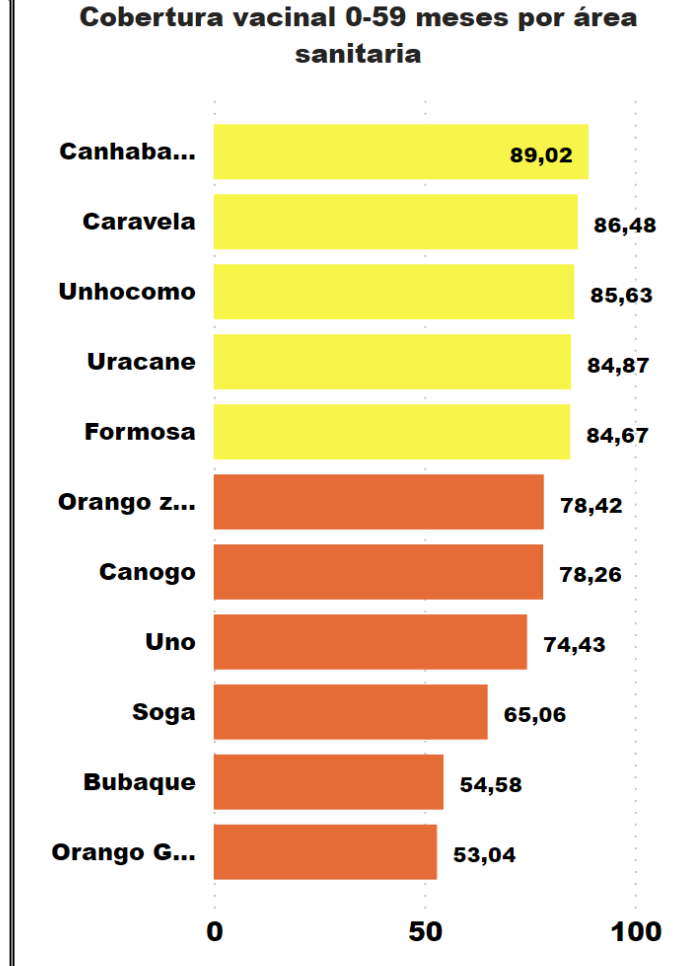
# Monitoramento diario da campanha Pólio nOPV2\_2022 na Guiné-Bissau



**Primeira Ronda : 27 a 30 de abril de 2022**

<b>631</b> Vacinados_0-11M	<b>2644</b> Vacinados_12-59M	<b>3275</b> Vacinados_0-59M	<b>72,54</b> Cobertura_0-59M	Dia de Vacinacao <b>Tout</b>	Area sanitaria <b>Tout</b>	Regiao <b>BIJAGOS</b>
-------------------------------	---------------------------------	--------------------------------	---------------------------------	---------------------------------	-------------------------------	--------------------------

Area	Alvo_0-59M	0-11M_vac	12-59M_vac	0-59M_vac	CV_0-11M	CV_12-59M	CV_0-59M	Alvo não vacinado
Bubaque	1277	135	562	697	48,6	56,3	54,58	580
Canhabaque	501	64	382	446	58,7	97,4	89,02	55
Canogo	115	22	68	90	88,0	75,6	78,26	25
Caravela	355	52	255	307	67,5	91,7	86,48	48
Formosa	587	91	406	497	71,1	88,5	84,67	90
Orango Grande	247	30	101	131	55,6	52,3	53,04	116
Orango zinho	139	26	83	109	86,7	76,1	78,42	30
Soga	166	18	90	108	50,0	69,2	65,06	58
Unhocomo	167	36	107	143	100,0	81,7	85,63	24
Uno	657	114	375	489	79,7	73,0	74,43	168
Uracane	304	43	215	258	65,2	90,3	84,87	46
<b>Total</b>	<b>4515</b>	<b>631</b>	<b>2644</b>	<b>3275</b>	<b>64,3</b>	<b>74,8</b>	<b>72,54</b>	<b>1240</b>



<b>67</b> Frascos recebidos	<b>32</b> Frascos_utilizados	<b>46</b> Frascos_unitilizaveis	<b>-104,7</b> Taxe_Perda	<b>1240</b> Alvo não vacinado	<b>1</b> MAPI_notificadas	<b>0</b> Sarampo notificados	<b>0</b> PFA notificados
--------------------------------	---------------------------------	------------------------------------	-----------------------------	----------------------------------	------------------------------	---------------------------------	-----------------------------



# Monitoramento diario da campanha Pólio nOPV2\_2022 na Guiné-Bissau



## Primeira Ronda : 27 a 30 de abril de 2022

**2807**

**Vacinados\_0-11M**

**13315**

**Vacinados\_12-59M**

**16122**

**Vacinados\_0-59M**

**89,53**

**Cobertura\_0-59M**

Dia de Vacinacao

Tout

Area sanitaria

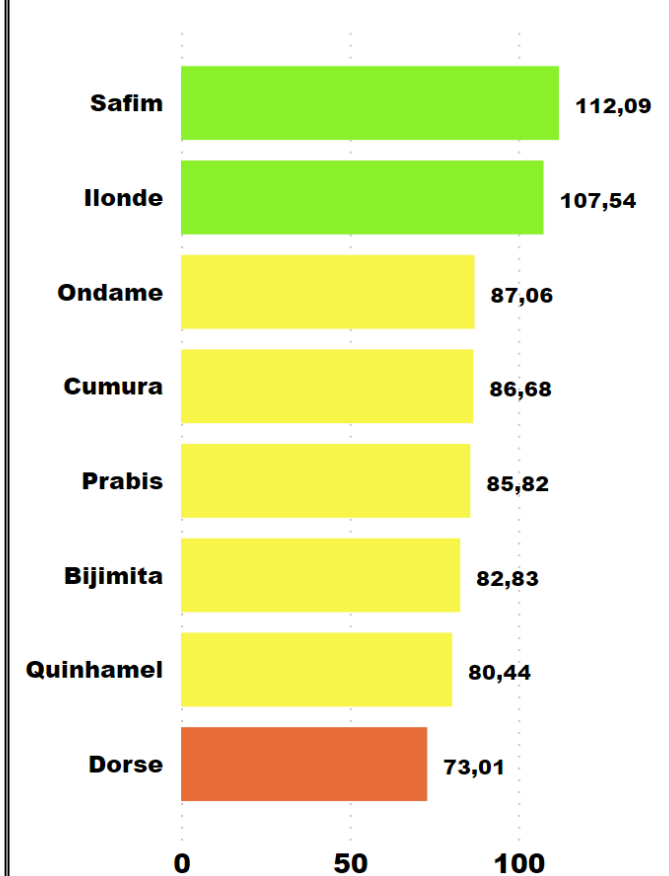
Tout

Regiao

BIOMBO

Area	Alvo_0-59M	0-11M_vac	12-59M_vac	0-59M_vac	CV_0-11M	CV_12-59M	CV_0-59M	Alvo não vacinado
Bijimita	1893	216	1352	1568	52,4	91,3	82,83	325
Cumura	3190	567	2198	2765	81,7	88,1	86,68	425
Dorse	1230	130	768	898	48,5	79,8	73,01	332
Ilonde	1458	259	1309	1568	81,7	114,7	107,54	-110
Ondame	2334	262	1770	2032	51,6	96,9	87,06	302
Prabis	1791	288	1249	1537	73,8	89,2	85,82	254
Quinhamel	3466	481	2307	2788	63,8	85,1	80,44	678
Safim	2646	604	2362	2966	104,9	114,1	112,09	-320
<b>Total</b>	<b>18008</b>	<b>2807</b>	<b>13315</b>	<b>16122</b>	<b>71,6</b>	<b>94,5</b>	<b>89,53</b>	<b>1886</b>

Cobertura vacinal 0-59 meses por área sanitaria



**532**

**Frascos recebidos**

**390**

**Frascos utilizados**

**380**

**Frascos unutilizaveis**

**17,3**

**Taxe Perda**

**1886**

**Alvo não vacinado**

**0**

**MAPI notificadas**

**2**

**Sarampo notificados**

**1**

**PFA notificados**





# Monitoramento diario da campanha Pólio nOPV2\_2022 na Guiné-Bissau

**POLIO** GLOBAL ERADICATION INITIATIVE

**Primeira Ronda : 27 a 30 de abril de 2022**

**249**

**Vacinados\_0-11M**

**1003**

**Vacinados\_12-59M**

**1252**

**Vacinados\_0-59M**

**59,79**

**Cobertura\_0-59M**

Dia de Vacinacao

Tout

Area sanitaria

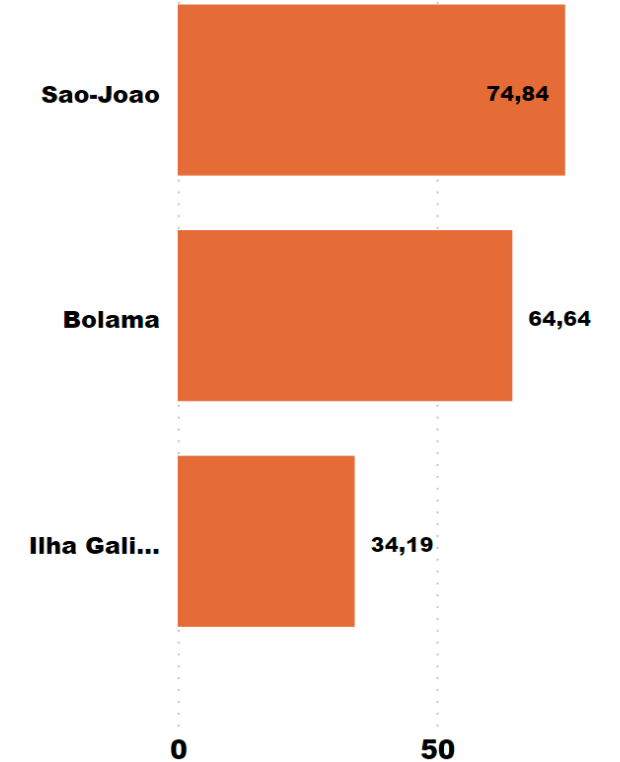
Tout

Regiao

BOLAMA

Area	Alvo_0-59M	0-11M_vac	12-59M_vac	0-59M_vac	CV_0-11M	CV_12-59M	CV_0-59M	Alvo não vacinado
Bolama	922	125	471	596	62,2	65,3	64,64	326
Ilha Galinhas	544	35	151	186	29,7	35,4	34,19	358
Sao-Joao	628	89	381	470	65,0	77,6	74,84	158
<b>Total</b>	<b>2094</b>	<b>249</b>	<b>1003</b>	<b>1252</b>	<b>54,6</b>	<b>61,2</b>	<b>59,79</b>	<b>842</b>

Cobertura vacinal 0-59 meses por área sanitaria



**23**

**Frascos recebidos**

**14**

**Frascos utilizados**

**14**

**Frascos unutilizaveis**

**-78,9**

**Taxe Perda**

**842**

**Alvo não vacinado**

**1**

**MAPI notificadas**

**0**

**Sarampo notificados**

**0**

**PFA notificados**



# Monitoramento diario da campanha Pólio nOPV2\_2022 na Guiné-Bissau



**Primeira Ronda : 27 a 30 de abril de 2022**

**5147**

**Vacinados\_0-11M**

**25238**

**Vacinados\_12-59M**

**30385**

**Vacinados\_0-59M**

**76,03**

**Cobertura\_0-59M**

**Dia de Vacinacao**

**Tout**

**Area sanitaria**

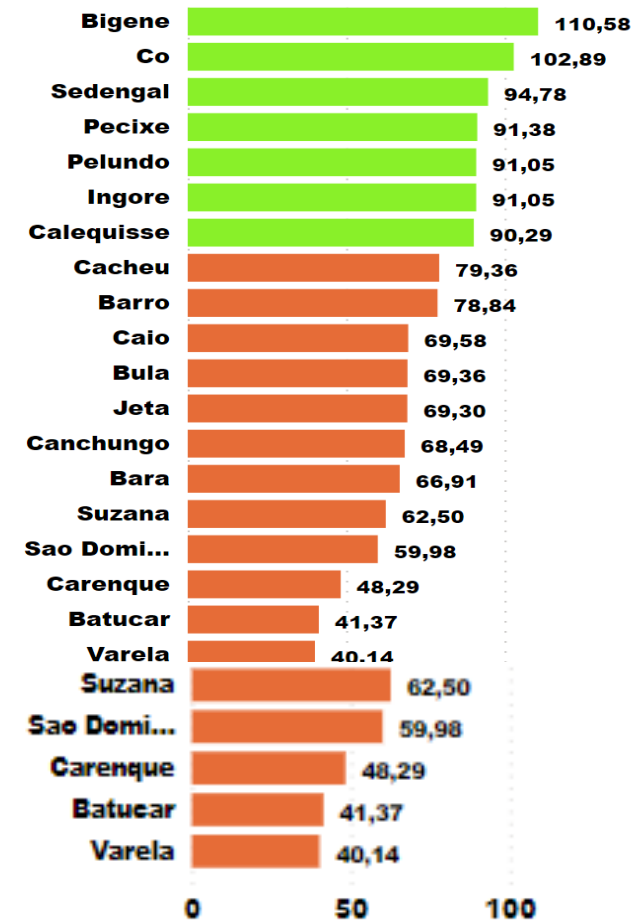
**Tout**

**Regiao**

**CACHEU**

Area	Alvo_0-59M	0-11M vac	12-59M vac	0-59M vac	CV_0-11M	CV_12-59M	CV_0-59M	Alvo não vacinado
Bara	979	112	543	655	52,6	70,9	66,91	324
Barro	1432	123	1006	1129	39,4	89,8	78,84	303
Batucar	1165	72	410	482	28,3	45,0	41,37	683
Bigene	2619	328	2568	2896	57,5	125,3	110,58	-277
Bula	3988	524	2242	2766	60,4	71,9	69,36	1222
Cacheu	2282	343	1468	1811	69,0	82,2	79,36	471
Caio	1749	225	992	1217	59,1	72,5	69,58	532
Calequisse	1576	218	1205	1423	63,6	97,7	90,29	153
Canchungo	4259	409	2508	2917	44,1	75,3	68,49	1342
Carenque	1284	149	471	620	53,4	46,9	48,29	664
Co	1073	194	910	1104	82,9	108,5	102,89	-31
Ingore	4267	736	3149	3885	79,2	94,3	91,05	382
Jeta	316	34	185	219	49,3	74,9	69,30	97
Pecixe	951	132	737	869	63,8	99,1	91,38	82
Pelundo	2022	339	1502	1841	77,0	94,9	91,05	181
Sao Domingos	4265	520	2038	2558	56,0	61,1	59,98	1707
Sedengal	2416	426	1864	2290	81,0	98,6	94,78	126
Suzana	1656	170	865	1035	47,2	66,7	62,50	621
Varela	1664	93	575	668	25,7	44,2	40,14	996
<b>Total</b>	<b>39963</b>	<b>5147</b>	<b>25238</b>	<b>30385</b>	<b>59,2</b>	<b>80,7</b>	<b>76,03</b>	<b>9578</b>

**Cobertura vacinal 0-59 meses por área sanitaria**



**920**

**Frascos recebidos**

**680**

**Frascos utilizados**

**707**

**Frascos unitilizaveis**

**10,6**

**Taxe Perda**

**9578**

**Alvo não vacinado**

**0**

**MAPI notificadas**

**0**

**Sarampo notifiadas**

**3**

**PFA notifiadas**





# Monitoramento diario da campanha Pólio nOPV2\_2022 na Guiné-Bissau



## Primeira Ronda : 27 a 30 de abril de 2022

**2327**

**Vacinados\_0-11M**

**9278**

**Vacinados\_12-59M**

**11605**

**Vacinados\_0-59M**

**96,48**

**Cobertura\_0-59M**

Dia de Vacinacao

Tout

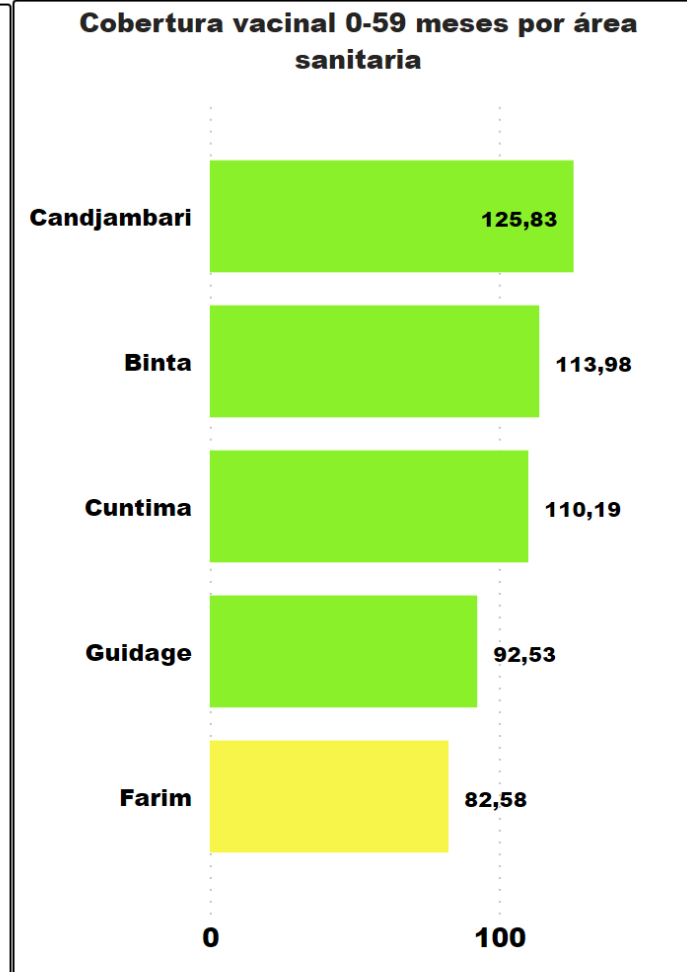
Area sanitaria

Tout

Regiao

FARIM

Area	Alvo_0-59M	0-11M_vac	12-59M_vac	0-59M_vac	CV_0-11M	CV_12-59M	CV_0-59M	Alvo não vacinado
Binta	1280	316	1143	1459	113,3	114,2	113,98	-179
Candjambari	960	241	967	1208	115,3	128,8	125,83	-248
Cuntima	2688	539	2423	2962	92,1	115,2	110,19	-274
Farim	5977	1032	3904	4936	79,3	83,5	82,58	1041
Guidage	1124	199	841	1040	81,2	95,7	92,53	84
<b>Total</b>	<b>12029</b>	<b>2327</b>	<b>9278</b>	<b>11605</b>	<b>88,9</b>	<b>98,6</b>	<b>96,48</b>	<b>424</b>



**603**

**Frascos recebidos**

**346**

**Frascos utilizados**

**274**

**Frascos unutilizaveis**

**32,9**

**Taxe Perda**

**424**

**Alvo não vacinado**

**0**

**MAPI notificadas**

**0**

**Sarampo notificados**

**0**

**PFA notificados**



# Monitoramento diario da campanha Pólio nOPV2\_2022 na Guiné-Bissau



## Primeira Ronda : 27 a 30 de abril de 2022

**8972**

Vacinados\_0-11M

**37520**

Vacinados\_12-59M

**46492**

Vacinados\_0-59M

**95,47**

Cobertura\_0-59M

Dia de Vacinacao

Tout

Area sanitaria

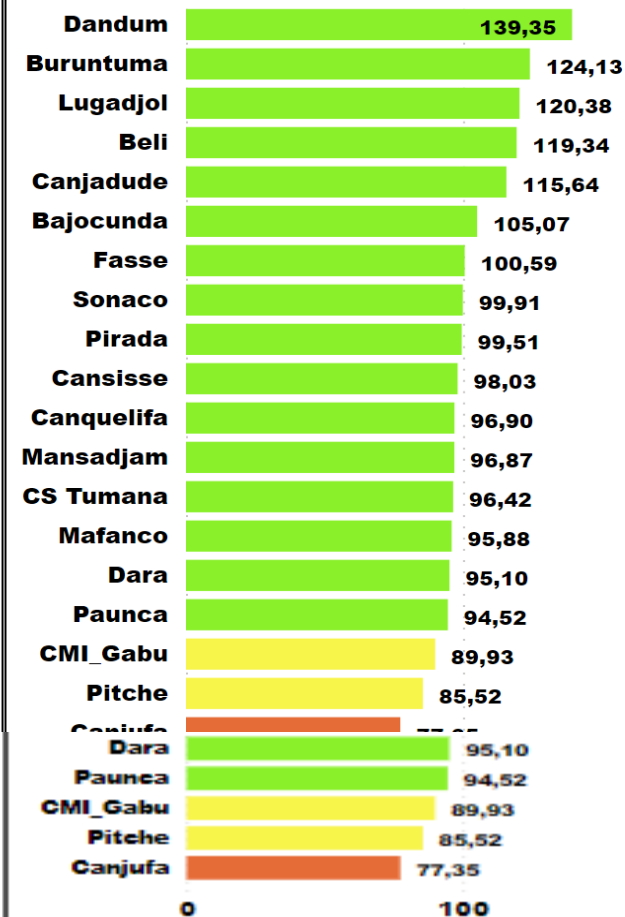
Tout

Regiao

GABU

Area	Alvo_0-59M	0-11M_vac	12-59M_vac	0-59M_vac	CV_0-11M	CV_12-59M	CV_0-59M	Alvo não vacinado
Bajocunda	1084	211	928	1139	89,4	109,4	105,07	-55
Beli	977	248	918	1166	116,4	120,2	119,34	-189
Buruntuma	1090	290	1063	1353	122,4	124,6	124,13	-263
Canjadude	1413	282	1352	1634	91,6	122,4	115,64	-221
Canjufa	4534	727	2780	3507	73,7	78,4	77,35	1027
Canquelifa	1322	240	1041	1281	83,3	100,7	96,90	41
Cansisse	1118	210	886	1096	86,4	101,3	98,03	22
CMI_Gabu	10022	1582	7431	9013	72,5	94,8	89,93	1009
CS Tumana	2791	542	2149	2691	89,3	98,4	96,42	100
Dandum	681	158	791	949	106,8	148,4	139,35	-268
Dara	2755	480	2140	2620	80,0	99,3	95,10	135
Fasse	1701	316	1395	1711	85,4	104,8	100,59	-10
Lugadjol	746	155	743	898	95,7	127,2	120,38	-152
Mafanco	2865	600	2147	2747	96,2	95,8	95,88	118
Mansadjam	2584	547	1956	2503	97,3	96,7	96,87	81
Paunca	2863	580	2126	2706	93,1	94,9	94,52	157
Pirada	2241	367	1863	2230	75,2	106,3	99,51	11
Pitche	4557	653	3244	3897	65,8	91,0	85,52	660
Sonaco	3354	784	2567	3351	107,4	97,8	99,91	3
<b>Total</b>	<b>48698</b>	<b>8972</b>	<b>37520</b>	<b>46492</b>	<b>84,6</b>	<b>98,5</b>	<b>95,47</b>	<b>2206</b>

Cobertura vacinal 0-59 meses por área sanitaria



1334

Frascos recebidos

1005

Frascos utilizados

1024

Frascos unutilizaveis

7,5

Taxe Perda

2206

Alvo não vacinado

1

MAPI notificadas

36

Saramas notificadas

2

PFA notificadas





# Monitoramento diario da campanha Pólio nOPV2\_2022 na Guiné-Bissau



**Primeira Ronda : 27 a 30 de abril de 2022**

**6131**

**Vacinados\_0-11M**

**27130**

**Vacinados\_12-59M**

**33261**

**Vacinados\_0-59M**

**83,69**

**Cobertura\_0-59M**

Dia de Vacinacao

Tout

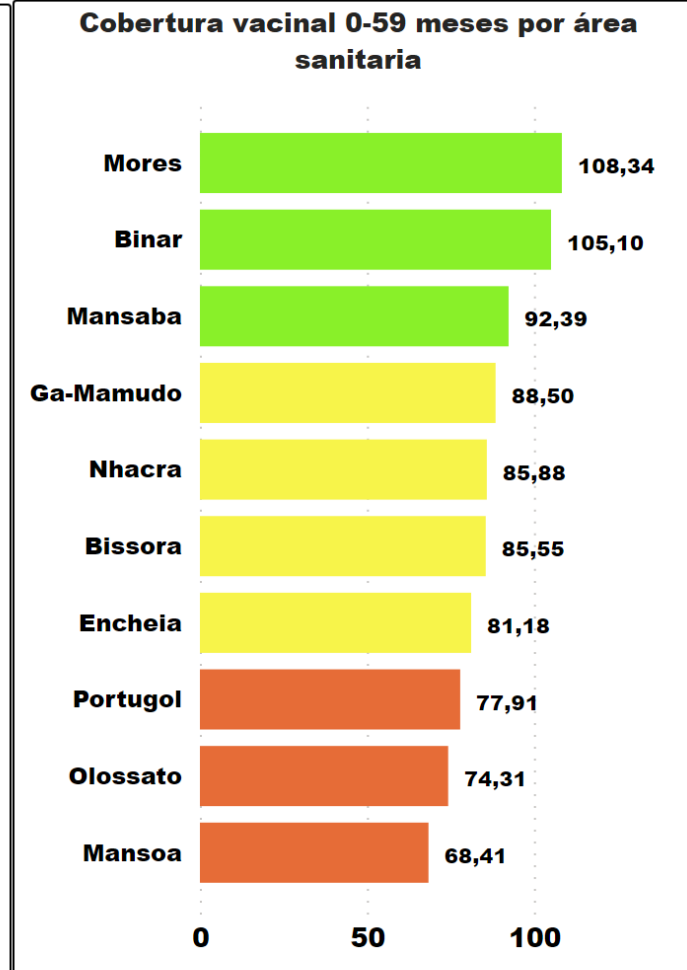
Area sanitaria

Tout

Regiao

OIO

Area	Alvo_0-59M	0-11M_vac	12-59M_vac	0-59M_vac	CV_0-11M	CV_12-59M	CV_0-59M	Alvo não vacinado
Binar	2472	487	2111	2598	90,5	109,2	105,10	-126
Bissora	7904	1419	5343	6762	82,5	86,4	85,55	1142
Encheia	2333	294	1600	1894	57,9	87,7	81,18	439
Ga-Mamudo	1895	270	1407	1677	65,5	94,9	88,50	218
Mansaba	4338	710	3298	4008	75,2	97,2	92,39	330
Mansoa	8095	982	4556	5538	55,7	71,9	68,41	2557
Mores	1834	310	1677	1987	77,7	116,9	108,34	-153
Nhacra	5892	1003	4057	5060	78,2	88,0	85,88	832
Olossato	3966	507	2440	2947	58,7	78,6	74,31	1019
Portugol	1014	149	641	790	67,4	80,8	77,91	224
<b>Total</b>	<b>39743</b>	<b>6131</b>	<b>27130</b>	<b>33261</b>	<b>70,9</b>	<b>87,3</b>	<b>83,69</b>	<b>6482</b>



**1324**

**Frascos recebidos**

**792**

**Frascos utilizados**

**802**

**Frascos unutilizaveis**

**16,0**

**Taxe Perda**

**6482**

**Alvo não vacinado**

**1**

**MAPI notificadas**

**0**

**Sarampo notificados**

**2**

**PFA notificados**



# Monitoramento diario da campanha Pólio nOPV2\_2022 na Guiné-Bissau



## Primeira Ronda : 27 a 30 de abril de 2022

2524

Vacinados\_0-11M

10730

Vacinados\_12-59M

13254

Vacinados\_0-59M

94,32

Cobertura\_0-59M

Dia de Vacinacao

Tout

Area sanitaria

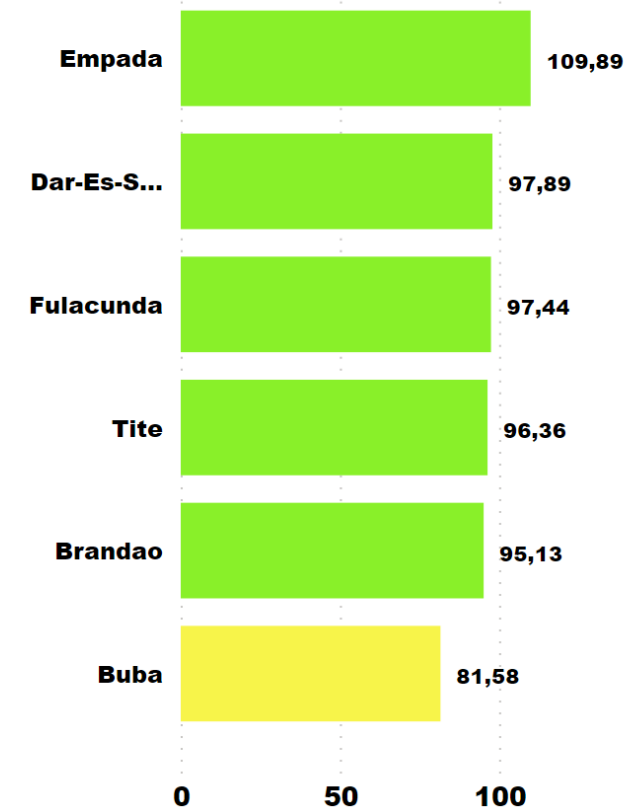
Tout

Regiao

QUINA...

Area	Alvo_0-59M	0-11M_vac	12-59M_vac	0-59M_vac	CV_0-11M	CV_12-59M	CV_0-59M	Alvo não vacinado
Brandao	1603	292	1233	1525	83,7	98,3	95,13	78
Buba	4587	663	3079	3742	66,4	85,8	81,58	845
Dar-Es-Salam	1044	214	808	1022	94,3	98,9	97,89	22
Empada	2740	578	2433	3011	97,0	113,5	109,89	-271
Fulacunda	2266	419	1789	2208	85,0	100,9	97,44	58
Tite	1812	358	1388	1746	90,9	97,9	96,36	66
<b>Total</b>	<b>14052</b>	<b>2524</b>	<b>10730</b>	<b>13254</b>	<b>82,6</b>	<b>97,6</b>	<b>94,32</b>	<b>798</b>

Cobertura vacinal 0-59 meses por área sanitaria



420

Frascos recebidos

254

Frascos utilizados

254

Frascos unutilizaveis

-4,4

Taxe Perda

798

Alvo não vacinado

0

MAPI notificadas

0

Sarampo notificados

0

PFA notificados





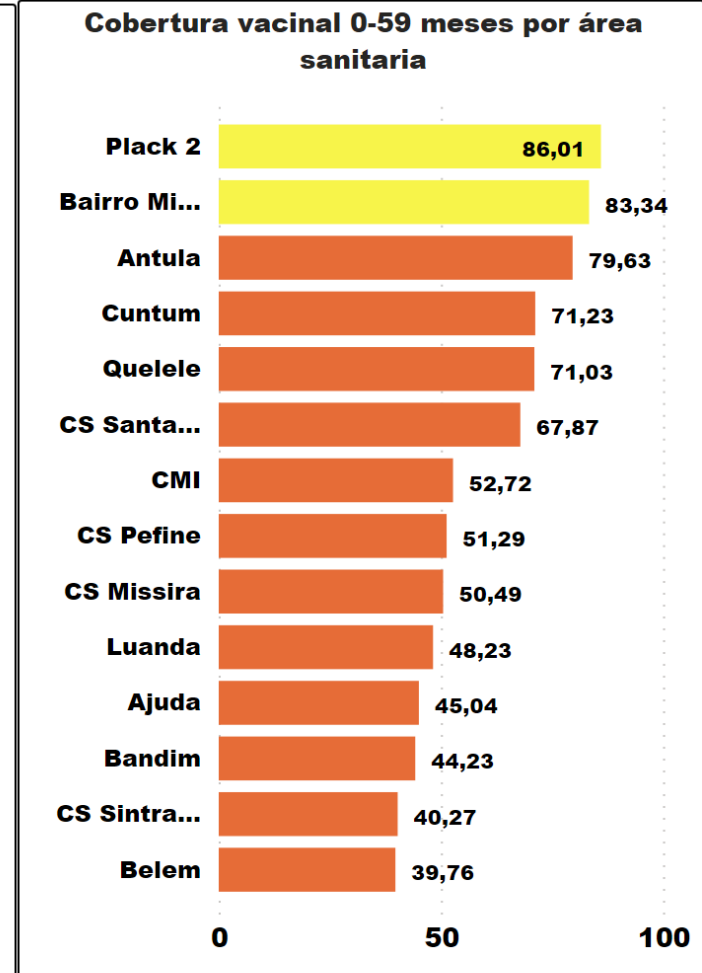
# Monitoramento diario da campanha Pólio nOPV2\_2022 na Guiné-Bissau



**Primeira Ronda : 27 a 30 de abril de 2022**

<b>10684</b> Vacinados_0-11M	<b>45636</b> Vacinados_12-59M	<b>56320</b> Vacinados_0-59M	<b>63,30</b> Cobertura_0-59M	Dia de Vacinacao <b>Tout</b>	Area sanitaria <b>Tout</b>	Regiao <b>SAB</b>
---------------------------------	----------------------------------	---------------------------------	---------------------------------	---------------------------------	-------------------------------	----------------------

Area	Alvo_0-59M	0-11M_vac	12-59M_vac	0-59M_vac	CV_0-11M	CV_12-59M	CV_0-59M	Alvo não vacinado
Ajuda	2267	134	887	1021	27,2	50,0	45,04	1246
Antula	6791	1540	3868	5408	104,2	72,8	79,63	1383
Bairro Militar	14845	2217	10155	12372	68,6	87,4	83,34	2473
Bandim	9854	871	3487	4358	40,6	45,2	44,23	5496
Belem	3773	318	1182	1500	38,7	40,0	39,76	2273
CMI	3270	311	1413	1724	43,7	55,2	52,72	1546
CS Missira	8520	793	3509	4302	42,8	52,6	50,49	4218
CS Pefine	3229	377	1279	1656	53,6	50,6	51,29	1573
CS Santa Luzia	3753	419	2128	2547	51,3	72,5	67,87	1206
CS Sintra Nema	4696	442	1449	1891	43,2	39,4	40,27	2805
Cuntum	10062	995	6172	7167	45,4	78,4	71,23	2895
Luanda	5522	462	2201	2663	38,4	50,9	48,23	2859
Plack 2	6062	1085	4129	5214	82,3	87,1	86,01	848
Quelele	6331	720	3777	4497	52,2	76,3	71,03	1834
<b>Total</b>	<b>88975</b>	<b>10684</b>	<b>45636</b>	<b>56320</b>	<b>55,2</b>	<b>65,6</b>	<b>63,30</b>	<b>32655</b>



<b>3731</b> Frascos recebidos	<b>2335</b> Frascos_utilizados	<b>614</b> Frascos_unitilizaveis	<b>51,8</b> Taxe_Perda	<b>32655</b> Alvo não vacinado	<b>8</b> MAPI_notificadas	<b>0</b> Sarampo notificados	<b>0</b> PFA notificados
----------------------------------	-----------------------------------	-------------------------------------	---------------------------	-----------------------------------	------------------------------	---------------------------------	-----------------------------



# Monitoramento diario da campanha Pólio nOPV2\_2022 na Guiné-Bissau



**Primeira Ronda : 27 a 30 de abril de 2022**

**3154**

**Vacinados\_0-11M**

**17264**

**Vacinados\_12-59M**

**20418**

**Vacinados\_0-59M**

**95,17**

**Cobertura\_0-59M**

**Dia de Vacinacao**

**Tout**

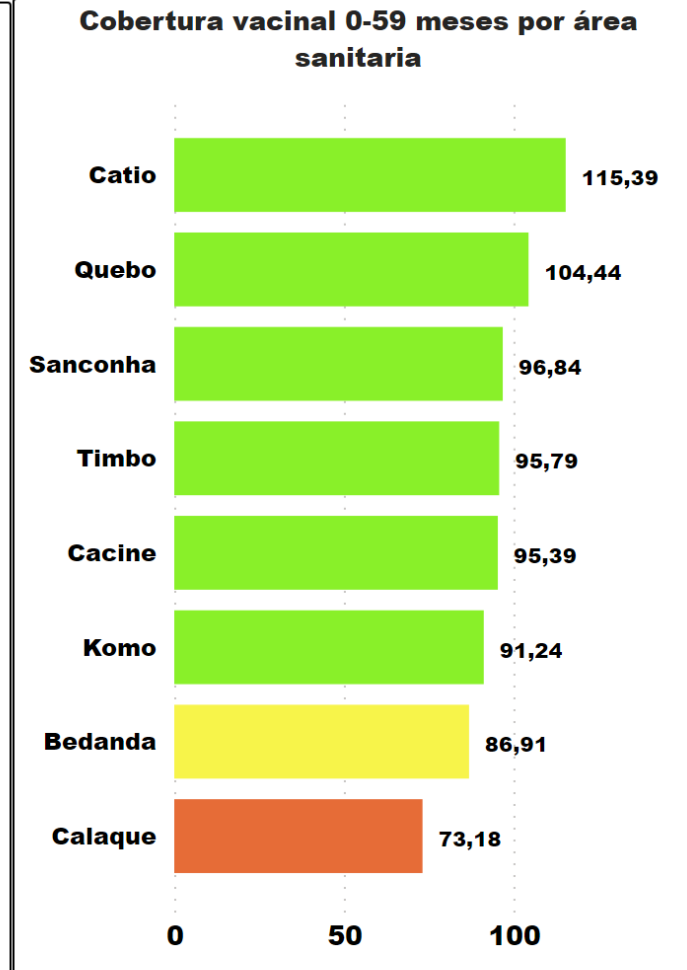
**Area sanitaria**

**Tout**

**Regiao**

**TOMBALI**

Area	Alvo_0-59M	0-11M_vac	12-59M_vac	0-59M_vac	CV_0-11M	CV_12-59M	CV_0-59M	Alvo não vacinado
Bedanda	2979	481	2108	2589	74,2	90,4	86,91	390
Cacine	2168	270	1798	2068	57,2	106,0	95,39	100
Calaque	3438	380	2136	2516	50,8	79,4	73,18	922
Catio	3287	620	3173	3793	86,7	123,4	115,39	-506
Komo	1861	204	1494	1698	50,4	102,6	91,24	163
Quebo	3985	549	3613	4162	63,3	115,9	104,44	-177
Sanconha	1267	164	1063	1227	59,4	107,3	96,84	40
Timbo	2469	486	1879	2365	90,5	97,3	95,79	104
<b>Total</b>	<b>21454</b>	<b>3154</b>	<b>17264</b>	<b>20418</b>	<b>67,6</b>	<b>102,8</b>	<b>95,17</b>	<b>1036</b>



**640**

**Frascos recebidos**

**483**

**Frascos utilizados**

**483**

**Frascos unutilizaveis**

**15,5**

**Taxe Perda**

**1036**

**Alvo não vacinado**

**0**

**MAPI notificadas**

**0**

**Sarampo notificados**

**0**

**PFA notificados**