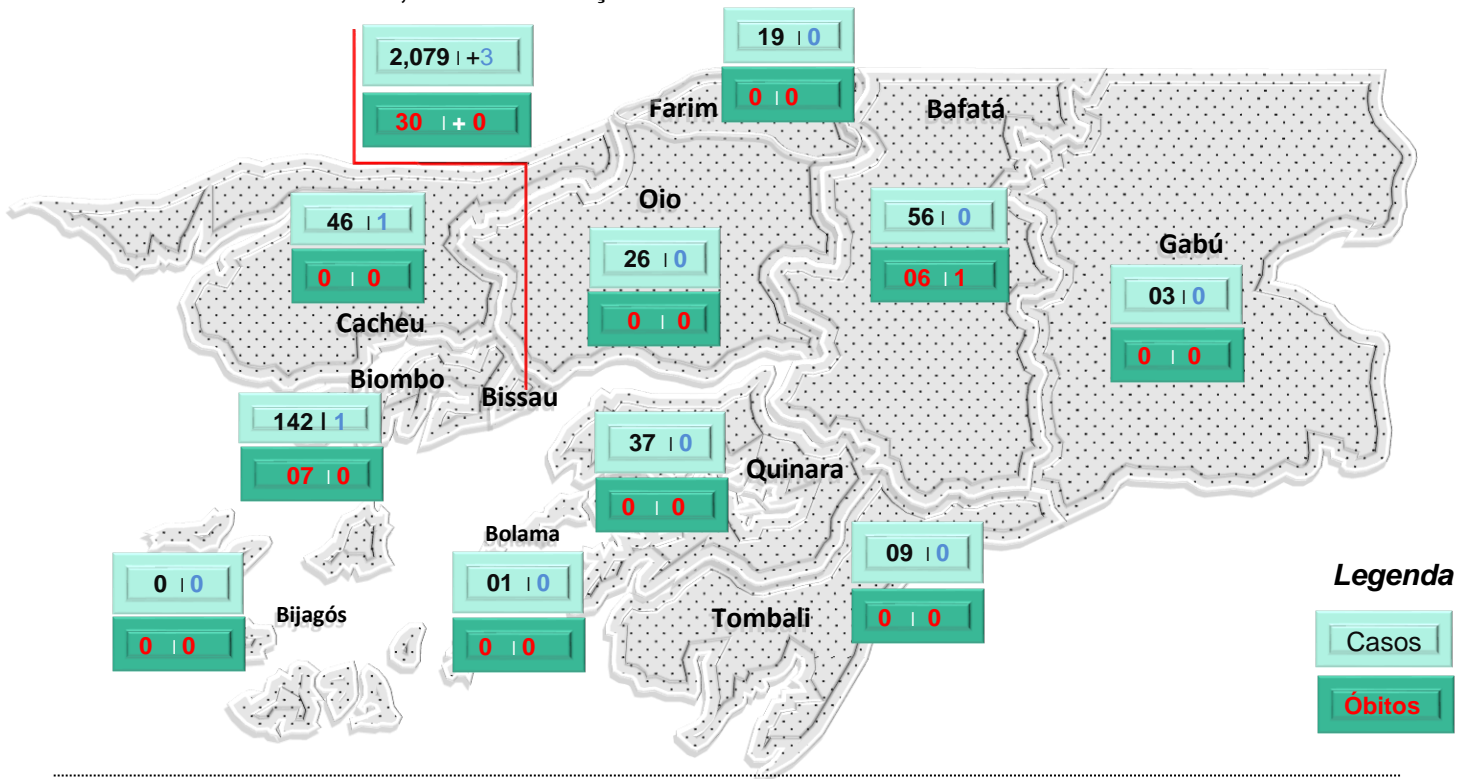


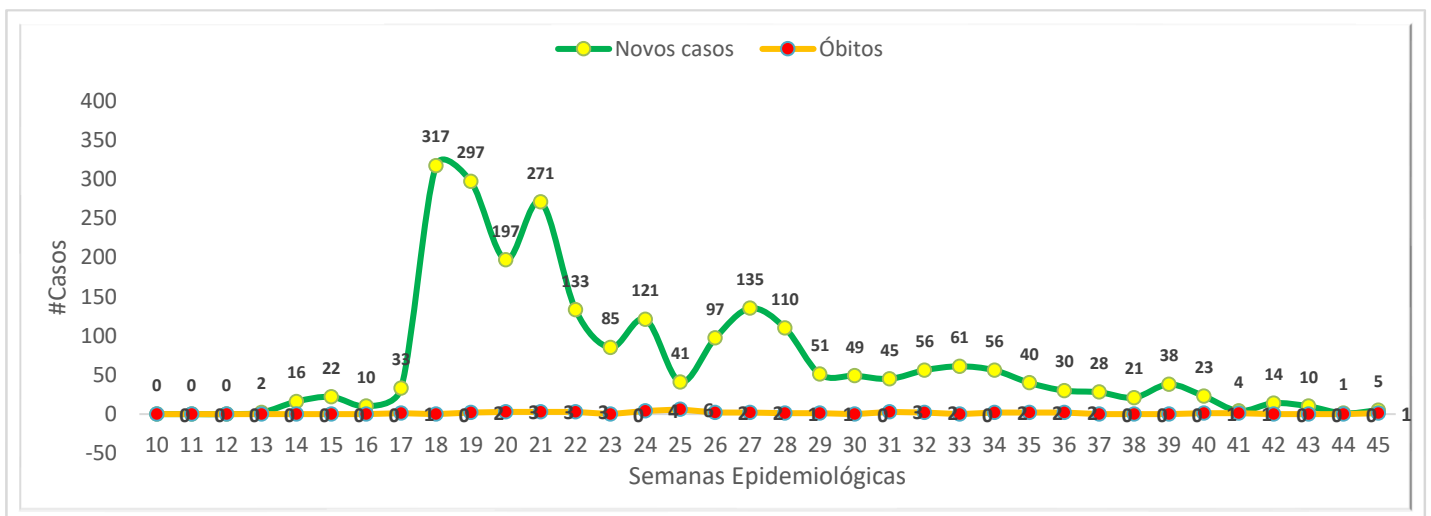
SITUAÇÃO EPIDEMIOLÓGICA DA COVID -19 NA GUINÉ-BISSAU

	TESTADAS	POSITIVAS	RECUPERADOS	ATIVOS	ÓBITOS
NOVO REGISTO	1,359	5	393	5	1
TOTAIS CUMULADOS	27,486	2,419	2,255	115	43

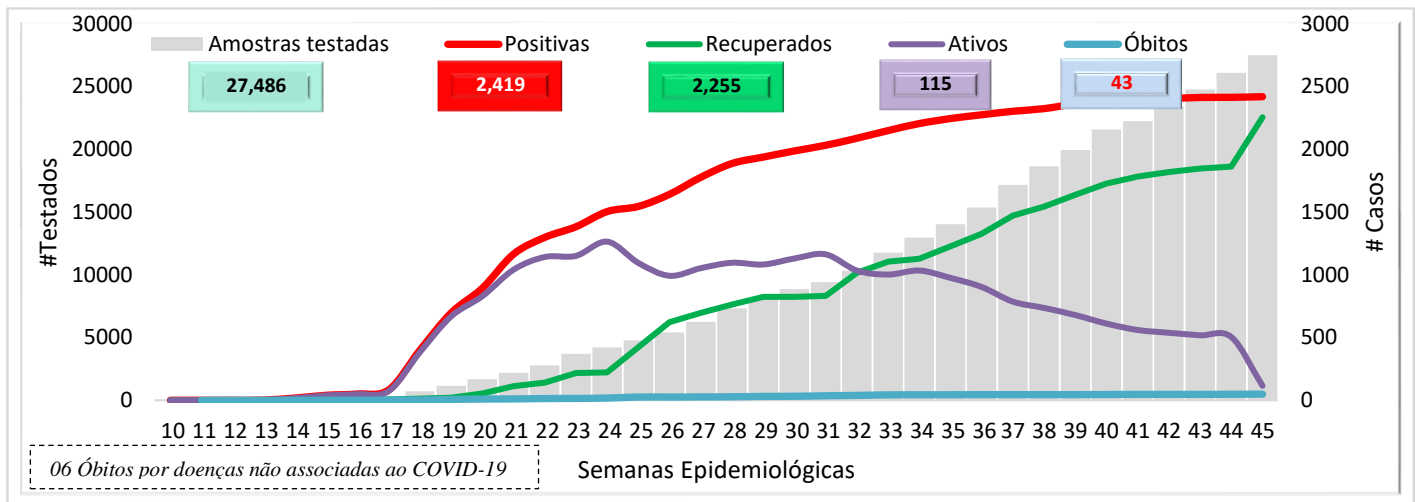
► **TOTAIS CUMULADOS DE CASOS, ÓBITOS E VARIAÇÃO POR REGIÃO**



► **TENDÊNCIA SEMANAL DOS NOVOS CASOS E ÓBITOS**



► **CUMULATIVO SEMANAL DE AMOSTRAS, CASOS POSITIVOS, RECUPERADOS, ATIVOS E ÓBITOS**

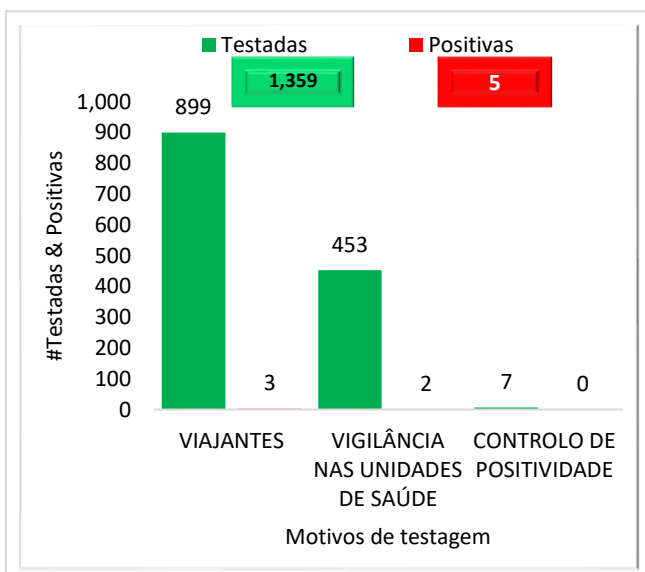


► **TOTAIS CUMULADOS DE AMOSTRAS, CASOS POSITIVOS, RECUPERADOS, ATIVOS E ÓBITOS POR REGIÃO**

Nacional	Amostradas	Positivas	Recuperados	Ativos	Óbitos	Taxa de Letalidade
BAFATA	132	56	46	4	6	11%
BIJAGOS	14	0	0	0	0	0%
² BIOMBO	1410	142	129	4	² 7	5%
CACHEU	257	46	42	4	0	0%
FARIM	139	20	11	9	0	0%
GABU	72	3	3	0	0	0%
OIO	153	26	20	6	0	0%
QUINARA	230	37	37	0	0	0%
² SAB	24,993	2,079	1,957	88	⁴ 30	1%
TOMBALI	55	9	9	0	0	0%
BOLAMA	31	1	1	0	0	0%
TOTAL	27,486	2,419	2,255	115	⁶43	2%

²Óbitos por outras patologias não associadas ao COVID-19

► **AMOSTRAS E CASOS POSITIVOS POR MOTIVO**



► **DISTRIBUIÇÃO DE NOVOS CASOS E ÓBITOS POR REGIÃO**

Região	Novas amostras testadas	Novas amostras Positivas	Novos Recuperados	Novos Óbitos	Doentes internados
SAB	1273	3	34	0	0
BIOMBO	56	1	0	0	0
FARIM	2	0	0	0	0
CACHEU	11	1	10	0	0
OIO	4	0	7	0	0
GABU	1	0	1	0	0
BAFATA	0	0	11	1	0
BIJAGÓS	0	0	30	0	0
BOLAMA	0	0	293	0	0
QUINARA	11	0	7	0	0
TOMBALI	1	0	0	0	0
TOTAL	1,359	5	393	1	0

N.B 07 testados e recuperados na semana 45, 386 casos ativos desde o início da pandemia até 07 de setembro foram considerados recuperados segundo critério da OMS.