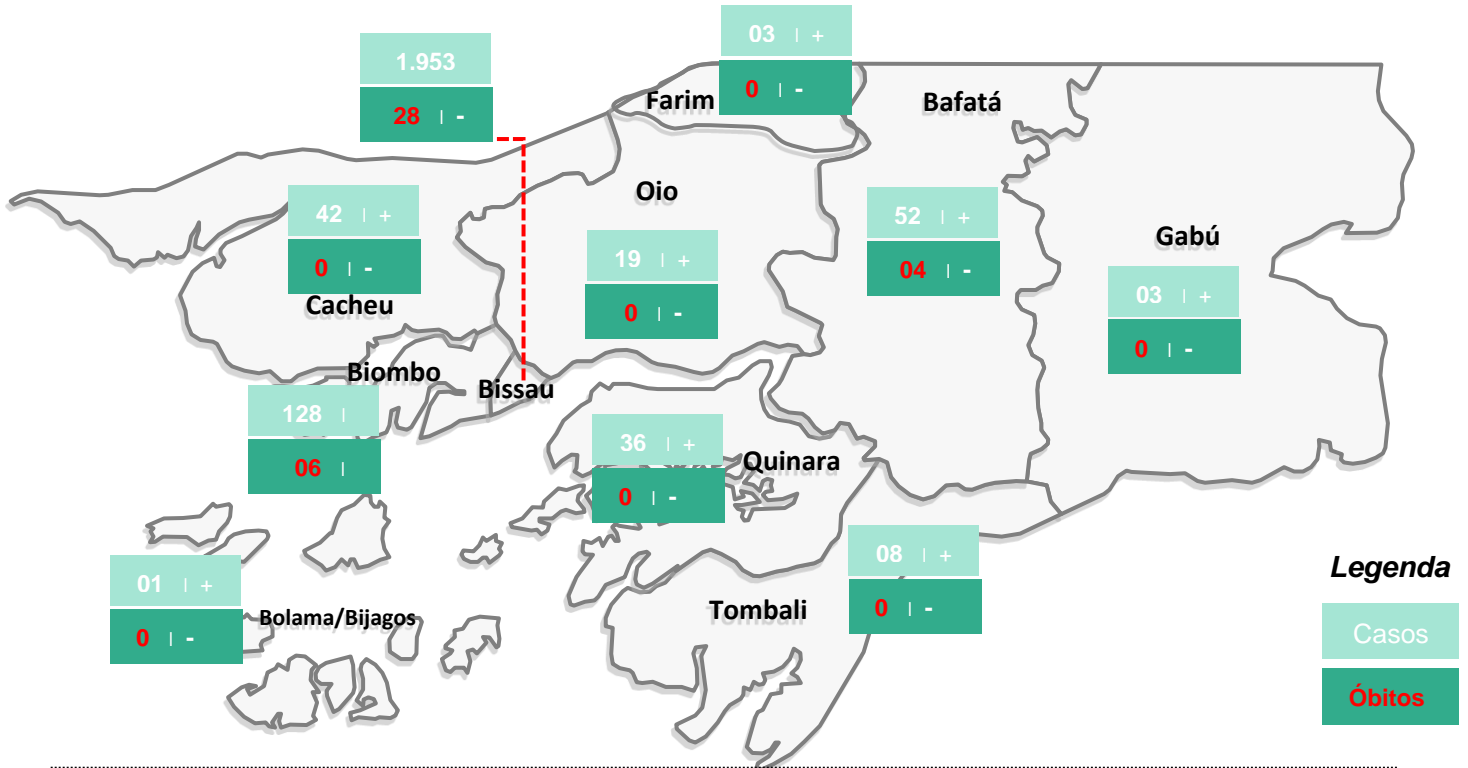


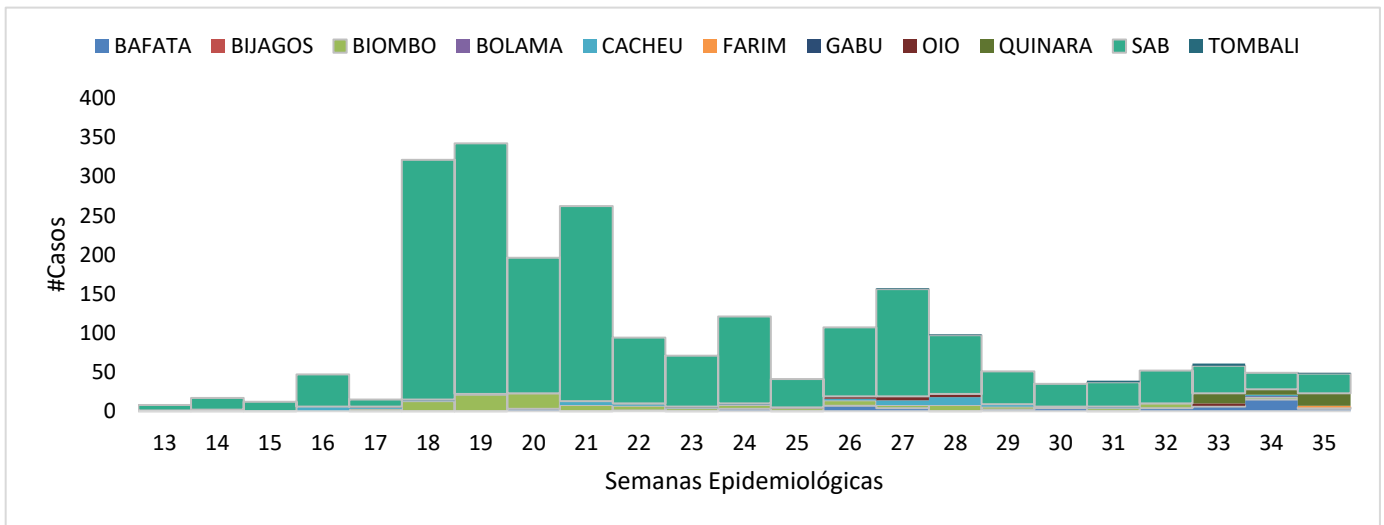
SITUAÇÃO EPIDEMIOLÓGICA DA COVID -19 NA GUINÉ-BISSAU

	TESTADOS	POSITIVOS	RECUPERADOS	ÓBITOS	ATIVOS
NOVOS CASOS	1,072	40	99	4	-
TOTAIS CUMULADOS	14,036	2.245	1,226	38	975

► **TOTAIS CUMULADOS DE CASOS, ÓBITOS E VARIAÇÃO POR REGIÃO**

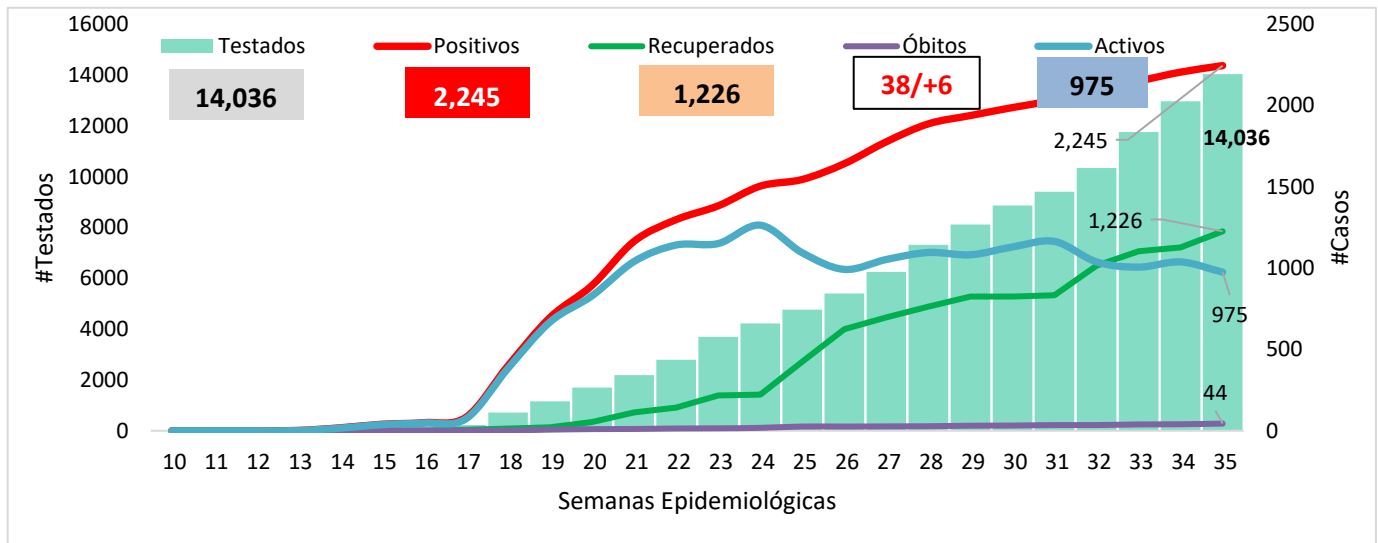


► **CURVA EPIDÉMICA DE CASOS REPORTADOS POR REGIAO**



► CUMULATIVO DE AMOSTRAS, CASOS POSITIVOS, RECUPERADOS, ÓBITOS E ATIVOS POR SEMANAS

EPIDEMIOLÓGICAS



► TOTAIS CUMULADOS DE AMOSTRAS, CASOS POSITIVOS, RECUPERADOS, ÓBITOS E ATIVOS POR REGIÃO

Nacional	Amostras testadas	Positivos	Recuperados	Óbitos	Activos
BAFATA	104	52	12	4	36
BIJAGOS	-	-	-	-	0
BIOMBO	654	128	84	6	38
CACHEU	167	42	22	-	20
FARIM	15	3	1	-	2
GABU	24	3	2	-	1
OIO	119	19	9	-	10
QUINARA	158	36	2	-	34
SAB	12 766	1 953	1 093	28	832
TOMBALI	26	8	1	-	7
BOLAMA	3	1	-	-	-
Total	14 036	2 245	1 226	38	975

► CARACTERIZAÇÃO DEMOGRÁFICA DOS CASOS POSITIVOS

